




مارس  
2026

# أداء الاقتصاد العماني



تتناول أهم مؤشرات  
أداء الاقتصاد العماني

نشرة ربع سنوية

# أهم التطورات الاقتصادية لعام 2025م

## المستوى العالمي

رفع صندوق النقد الدولي في يناير 2026م توقعاته لنمو الاقتصاد العالمي إلى 3.3% مقارنة بتوقعاته في أكتوبر 2025م البالغة 3.1%، مشيرًا إلى متانة النشاط الاقتصادي العالمي وقدرته على الصمود رغم اضطرابات التجارة خلال عام 2025م. ويعزى ذلك إلى تراجع حدة الرسوم الجمركية واستمرار الزخم القوي في الاستثمار بمجالات الذكاء الاصطناعي. كما أبقى الصندوق على تقديره لنمو الاقتصاد العالمي عند 3.3% لعام 2025م، مع الإشارة إلى وجود مخاطر محتملة قد تدفع إلى إعادة تقييم هذه التوقعات، في مقدمتها تطورات قطاع التكنولوجيا وتصاعد التوترات الجيوسياسية. وفيما يتعلق بالتجارة العالمية، يتوقع الصندوق تباطؤ نموها إلى 2.6% في عام 2026م مقارنة بـ 4.1% في عام 2025م، في حين يُرجح أن ينخفض معدل التضخم العالمي إلى 3.8% مقابل 4.1% في عام 2025م.

وفي السياق ذاته، سجل الدين العالمي مستوى قياسيًا بلغ 348 تريليون دولار بنهاية عام 2025م، بزيادة تقدر بنحو 29 تريليون دولار عن مستواه بنهاية عام 2024م، وهي أعلى ارتفاع منذ فترة جائحة كورونا. وقد جاء هذا الارتفاع مدفوعًا بشكل رئيس بتزايد الاقتراض الحكومي، الذي استحوذ وحده على ما يزيد عن 10 تريليونات دولار من إجمالي الزيادة، ولا سيما في الاقتصادات الرئيسية مثل الولايات المتحدة والصين ودول منطقة اليورو، بحسب معهد التمويل الدولي.

## المستوى المحلي

شهد الناتج المحلي الإجمالي بالأسعار الجارية في عام 2025م نموًا بنسبة 2.30% ليصل إلى 42.14 مليار ريال عماني، مقارنة بـ 41.19 مليار ريال عماني خلال عام 2024م. ويعزى هذا التحسن إلى النمو القوي في نشاط الغاز الطبيعي الذي بلغ 56.94%، إلى جانب نمو الأنشطة غير النفطية بنسبة 3.71%. وعلى مستوى الأسعار الثابتة، سجل الناتج المحلي الإجمالي نموًا بنسبة 2.40%، مدفوعًا بشكل رئيس بنمو الأنشطة غير النفطية بنسبة 3.11%، وذلك نتيجة نمو نشاط الزراعة وصيد الأسماك بنسبة 10.16%، والأنشطة الصناعية بنسبة 2.35%، ونشاط الخدمات بنسبة 3.06%. في المقابل، ارتفعت القيمة المضافة للأنشطة النفطية بنسبة 1.09% بسبب الارتفاع الطفيف في متوسط الإنتاج اليومي من النفط الخام بنسبة 0.95%. من جهة أخرى، ارتفع معدل التضخم بمقدار طفيف ليلبلغ 0.99% في عام 2025م، مقارنة بـ 0.60% في عام 2024م نتيجة ارتفاع أسعار بعض المجموعات

السلعية، وبالرغم من ارتفاع معدل التضخم إلا أنه يبقى ضمن المعدلات الآمنة.

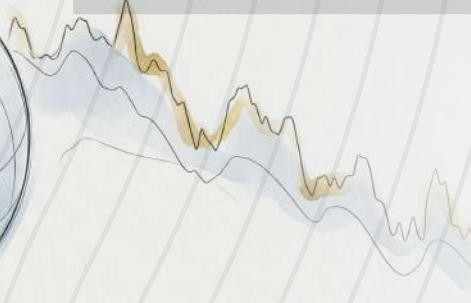
أما فيما يتعلق بأداء المالية العامة، فقد سجلت الميزانية عجزًا مقداره 480 مليون ريال عماني في عام 2025م مقابل فائض مقداره 540 مليون ريال عماني في عام 2024م، وذلك نتيجة انخفاض إيرادات النفط والغاز التي أدت إلى تراجع إجمالي الإيرادات العامة بنسبة 7.99%، في حين أن مستوى الانفاق العام لم يحقق أي نمو يذكر في عام 2025م. وقد رفعت وكالة فيتش التصنيف الائتماني لسلطنة عمان في ديسمبر 2025م إلى مستوى الجدارة الاستثمارية - BBB مع نظرة مستقبلية مستقرة، وأكدت وكالة ستاندرد أند بورز التصنيف الائتماني لسلطنة عمان في أبريل وسبتمبر 2025م عند الجدارة الاستثمارية - BBB مع نظرة مستقبلية مستقرة، كما رفعت وكالة موديز التصنيف الائتماني لسلطنة عمان في يوليو 2025م إلى Baa3 مع نظرة مستقبلية مستقرة، مما يعكس قدرة الاقتصاد العماني على الحفاظ على الاستقرار المالي والوفاء بالتزاماته.

وعلى صعيد التجارة الخارجية، فقد انخفض إجمالي الصادرات السلعية بنسبة 7.14% لتصل إلى 23.26 مليار ريال عماني في عام 2025م، وذلك محصلة لتراجع الصادرات النفطية بنسبة 15.21% ونمو الصادرات غير النفطية بنسبة ملحوظة بلغت 7.48%. وفي المقابل، ارتفعت الواردات السلعية بنسبة 2.72% لتصل إلى 17.17 مليار ريال عماني، ما أسفر عن تحقيق سلطنة عُمان فائضًا في الميزان التجاري قدره 6.10 مليار ريال عماني.

بلغت قيمة الاستثمارات الأجنبية المباشرة في نهاية عام 2025م حوالي 31.38 مليار ريال عماني، محققة ارتفاعًا بنسبة 8.13% وبمقدار 2.36 مليار ريال عماني مقارنة بالقيمة المسجلة في نهاية عام 2024م. وقد شكلت الاستثمارات الأجنبية المباشرة في نشاط استخراج النفط والغاز النسبة الأكبر من إجمالي الاستثمار الأجنبي المباشر بنسبة بلغت 80.98%، في حين جاء قطاع الصناعات التحويلية في المرتبة الثانية بنسبة 8.52%، يليه قطاع الوساطة المالية بنسبة 4.78%. وعلى صعيد الدول المستثمرة، تصدرت المملكة المتحدة المرتبة الأولى للاستثمار في سلطنة عُمان بنسبة بلغت 52.33%، تلتها الولايات المتحدة الأمريكية بنسبة 26.94%، ثم جاءت الكويت في المرتبة الثالثة بنسبة 4.34%.

نمو عالمي مستقر مع تحسن نسبي في التوقعات،  
لكن المخاطر لا تزال تضغط على الاستدامة  
الاقتصادية.

# الاقتصاد العالمي



## التضخم العالمي



2026

3.8%

معدل التضخم المتوقع

2025

4.1%

معدل التضخم الفعلي

المصدر:  
صندوق النقد الدولي  
(يناير 2026)

## الاقتصاد العالمي



2026

3.3%

النمو المتوقع

2025

3.3%

النمو المقدر

المصدر:  
صندوق النقد الدولي  
(يناير 2026)

## أسعار الطاقة



2026

79\$

متوسط السعر  
الفعلي لبرميل النفط

2025

69\$

متوسط السعر  
الفعلي لبرميل النفط

المصدر:  
إدارة معلومات الطاقة  
(مارس 2026)

## التجارة العالمية



2026

2.6%

النمو المتوقع

2025

4.1%

النمو المقدر

المصدر:  
صندوق النقد الدولي  
(يناير 2026)

## الدين العالمي



318  
تريليون  
دولار

2024

348  
تريليون  
دولار

2025

المصدر:  
معهد  
التمويل الدولي

# الاقتصاد العماني

الاقتصاد العماني يشهد نموًا إيجابيًا مدفوعًا بالأنشطة غير النفطية.

يعد نشاط الصناعات التحويلية، والإدارة العامة والدفاع، والإنشاءات من بين أكبر الأنشطة المساهمة في الناتج المحلي.

أنشطة الزراعة وصيد الأسماك وأنشطة الخدمات حققت أعلى معدلات نمو.

رغم نمو أعداد العمالة العمانية في القطاع الخاص غير ان نسبة العمانيين إلى إجمالي العاملين في هذا القطاع لا تزال دون المستوى المأمول.

استقرار معدل التضخم عند مستويات آمنة عند حدود 1% رغم الارتفاع الطفيف في أسعار بعض المجموعات السلعية.

## نمو الناتج المحلي الإجمالي بالأسعار الجارية

2025

2024

33.59%

34.55%

مساهمة الأنشطة النفطية في الناتج المحلي الإجمالي بالأسعار الجارية

69.17%

68.23%

مساهمة الأنشطة غير النفطية في الناتج المحلي الإجمالي بالأسعار الجارية

2025

2024

42.14

41.19

مليار ع.

مليار ع.

2.30%

0.91%

نمو الناتج المحلي الإجمالي بالأسعار الثابتة 2.40%

### الأنشطة الصناعية



2.35%

معدل النمو

21.74%

نسبة المساهمة في الناتج المحلي الإجمالي

### الأنشطة الخدمية



3.06%

معدل النمو

48.42%

نسبة المساهمة في الناتج المحلي الإجمالي

## معدلات النمو بالأسعار الثابتة لعام 2025

### الأنشطة النفطية



1.09%

معدل النمو

30.60%

نسبة المساهمة في الناتج المحلي الإجمالي

### نشاط الزراعة وصيد الأسماك



10.16%


معدل النمو

2.88%

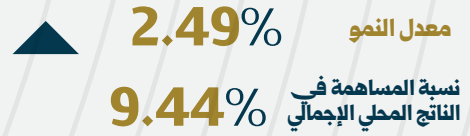
نسبة المساهمة في الناتج المحلي الإجمالي

## الأنشطة الأكثر مساهمة في الناتج المحلي الإجمالي بالأسعار الثابتة

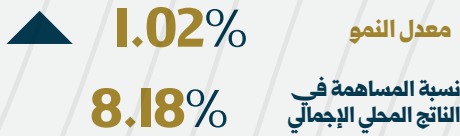
### الإدارة العامة والدفاع



### الصناعات التحويلية



### تجارة الجملة والتجزئة




### الإنشاءات



### الأنشطة المالية وأنشطة التأمين



### النقل والتخزين




ألف عامل	<b>402.78</b>	<b>2024</b>
ألف عامل	<b>431.00</b>	<b>2025</b>

### العمانيون العاملون في القطاع الخاص



### التضخم





الاستقرار المالي مستمر رغم  
ضغوط الإيرادات، ومدعوم  
بالثقة الائتمانية الدولية.

الإدارة الحكومية المتزنة  
أسهمت في خفض الدين العام.

# المالية العامة



\* بيانات أولية

	2025	2024	
نسبة التغير	-0.01%	12.24	الإنفاق
	مليار ₪	مليار ₪	
	-7.99%	11.76	الإيرادات
	مليار ₪	مليار ₪	

2025  
مليون ₪ (480)

2024  
مليون ₪ 540

فائض عجز الميزانية



2025  
بنهاية عام  
مليار ₪ 14.60

2024  
بنهاية عام  
مليار ₪ 14.60

الدين العام

نسبة التغير 0.00%

الإنفاق على المشاريع الانمائية



1.40  
مليار ₪

1.16  
مليار ₪

الإنفاق حتى نهاية  
عام 2025

900  
مليون ₪

إجمالي السيولة المخصصة  
للصرف لعام 2025

\* بإضافة مشاريع ذات أثر تنموي

التصنيف الائتماني



فيتش  
FitchRatings

ستاندرد أند بورز  
S&P Global

موديز  
MOODY'S

إيجابي BB+

مستقر BBB-

إيجابي Ba1

2024

مستقر BBB-

مستقر BBB-

مستقر Baa3

2025

# التجارة الخارجية




الاعتماد الكبير على السوقين الإماراتي والسعودي في التبادل التجاري غير النفطية.

ظل الميزات التجارية إيجابياً بفضل الاتساع الملحوظ في الصادرات غير النفطية برغم انخفاض إجمالي الصادرات السلعية نتيجة انخفاض الصادرات النفطية.

## التجارة الخارجية

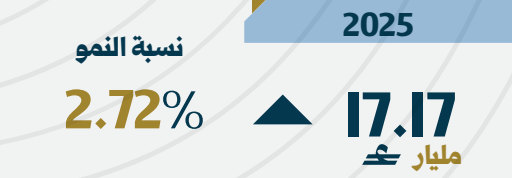
### الصادرات



### الصادرات النفطية



### الواردات



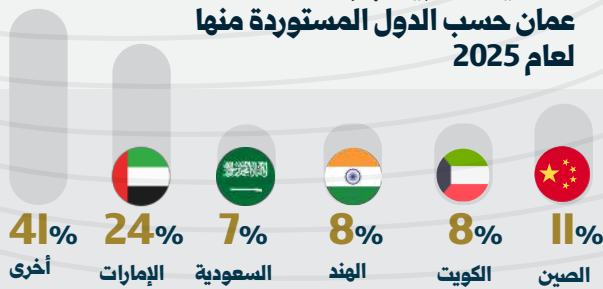
### الميزان التجاري



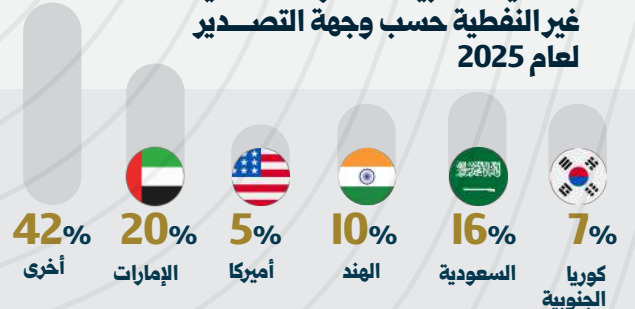
## أهم الشركاء التجاريين



الأهمية النسبية لواردات سلطنة عمان حسب الدول المستوردة منها لعام 2025



الأهمية النسبية للصادرات العمانية غير النفطية حسب وجهة التصدير لعام 2025



الاستثمار الأجنبي المباشر يشهد نموًا قويًا بقيادة النفط والغاز مع تنامي نسبي للقطاعات غير النفطية.

الولايات المتحدة والمملكة المتحدة ودول مجلس التعاون من أبرز مصادر الاستثمار الأجنبي المباشر.



# الاستثمار الأجنبي المباشر



نسبة النمو

8.13%

في نهاية عام 2025

31.38

مليار ₪

في نهاية عام 2024

29.02

مليار ₪

## حصة الأنشطة من الاستثمار الأجنبي المباشر في نهاية عام 2025



الأهمية النسبية من إجمالي الاستثمار الأجنبي

4.78%

الوساطة المالية



الأهمية النسبية من إجمالي الاستثمار الأجنبي

80.98%

استخراج النفط والغاز



1.86%

الأنشطة العقارية



8.52%

الصناعة التحويلية



3.86%

أخرى

## التوزيع الجغرافي للاستثمار الأجنبي المباشر

(في نهاية عام 2025)

الأهمية النسبية من إجمالي الاستثمار الأجنبي (%)

